

河合塾のeラーニング

# kawai-juku.net

## 教科コースガイド

英文法  
英文解釈  
数学 A  
数学 B  
数学 C  
古文文法

# 河合塾

営業企画部

# kawai-juku.net 教科コースガイド

## 英 文 法

**レベルガイド**：問題毎に目安のレベルが表記されています

### 基本コンテンツ

解説：英文法の基本解説                      Level-3：暗記・語彙確認問題                      Level-5：基礎レベル選択問題

Level-6：基礎レベル整序問題                      Level-7：センター選択問題                      Level-8：センター整序問題

### 英文法チェックテスト

スタンダード：偏差値 45 以下                      ミドル：偏差値 45 ~ 55                      ハイ：偏差値 55 以上

**英文法 学年・レベル別チャート**：チャート表                      主たる対象 /                      学力に応じて

項	高1			高2			高3			高卒			対象範囲
	基礎	応用	発展	基礎	応用	発展	基礎	応用	発展	基礎	応用	発展	
C-1 品詞 ~C-20 it 構文・否定・倒置													高1・2で確実に履修しておきたい範囲
C-21 代名詞の用法 ~ C-26 副詞の語法	×	×											英文解釈・読解に不可欠な表現・語法の範囲
・チェックテスト スタンダードレベル													偏差値：~45
・チェックテスト ミドルレベル	×												偏差値：45 ~ 55
・チェックテスト ハイレベル	×	×	×	×			×			×			偏差値：55 ~

**機能/チャート**：機能体系とレベルチャート

文法基本解説：

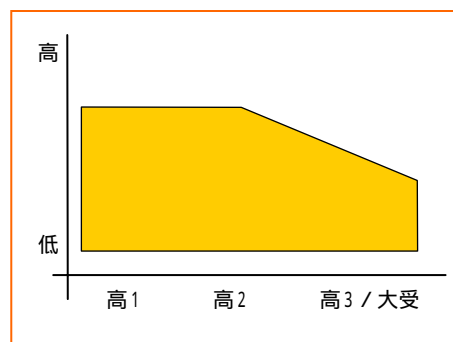
基本体系は、サテライト講座標準体系に準拠。

文法問題：

4択/整序問題は、画面上で解答・採点可能。

音声手書き解説を各問題に収録。

センター試験 過去12年分の文法問題を収録。



**初めての人には**：活用事例

1. 実力診断。

【英文法 チェックテスト】を上記のチャート表を参考にして、問題を解いてください。

2. 採点と確認。

チェックテスト回答後に、「採点」をクリックします。

尚、間違った問題には、右側に「問題解説」「基本解説」へのリンクが表示されます。

3. 弱点を克服と把握。

チェックテストで間違った問題の「問題解説」「基本解説」へのリンクボタンをクリックし、各解説を受講してください。また、リンクボタンをクリックすることで、どの分野・項目についてミスをしたのかを、リンク先の内容から把握することができます。

**英文法コンテンツ数**

コンテンツ量（概算）：解説(ビデオ) 90 / 解説(板書式)150 / 問題(板書式) 560 // 計 800

# kawai-juku.net 教科コースガイド

## 英文解釈

**レベルガイド**：レベル別にカテゴリ分けされています

基本コンテンツ

スタンダードレベル：偏差値 45 以上

ミドルレベル：偏差値 55 以上

トップレベル：偏差値 65 以上

各レベルの問題一覧は、上から順に難易度が上がります。(一番下にあるのが最難問)

**英文解釈 学年・レベル別チャート**：チャート表 主たる対象 / 学力に応じて

項	高1			高2			高3			高卒			対象範囲
	基礎	応用	発展	基礎	応用	発展	基礎	応用	発展	基礎	応用	発展	
スタンダードレベル*	×												対象:英語力向上 偏差値:45~
ハイレベル*	×	×		×									対象:国公立・難関私大 偏差値:55~
トップレベル*	×	×	×	×	×		×			×			対象:難関国公立大 偏差値:65~

**機能/チャート**：機能体系とレベルチャート

英文解釈問題：

50-150 語の英文を国公立大学の入試問題を中心に抽出。

各問題に、詳細解説(板書式)を搭載。

各種学習支援機能：

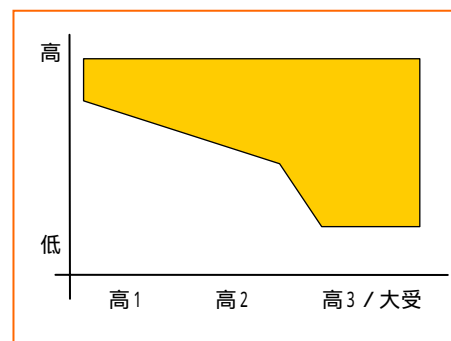
独力解答支援：重要単語/文法・語法ポイント表示。

復習支援：構造分析表示。

付加機能：ネイティブ音声再生

低レベル層補助

用語集：必要な最低限の知識をまとめたコンテンツ



**初めての人には**：活用事例

1. レベル選択。

上記のチャート表を参考に学年・レベルに応じた問題を解いてください。

2. 問題に取り組む。

訳出に取り組んでください。難しいと感じる場合、「ポイント」をクリックし、単語の意味や文法ポイントを確認してください。(ヒントを見ながら解くイメージ)

3. 解説を聞き、学習する。

訳出を終えたら、「構造分析+訳」をクリックし、解答と比較します。

さらに、「解説」ボタンをクリックし、解説を受講します。

4. 弱点の把握。

誤訳していたセンテンスを確認し、その範囲の文法・イディオム等を再確認してください。

**英文解釈コンテンツ数**

コンテンツ量(概算): 問題 100 / 解釈のポイント 230 // 計 330

問題数は少なめですが、各コンテンツ通常 5 分程度のところ、30~60 分程度の取り組みが必要です。

# kawai-juku.net 教科コースガイド

## 数学 ・ A

**レベルガイド**：レベル別にカテゴリ分けされています

### 基本コンテンツ

テーマ解説：分野、項目毎に必要な公式や重要事項の解説を学習します。

Level-2～4：該当分野・項目の基本的な使い方を学ぶ例題・類似問題

Level-5：教科書の内容を理解していれば解けるはずの問題（標準）

Level-6～8：教科書の巻末問題レベルから、簡単な入試問題レベル

**数学 ・ A 学年・レベル別チャート**：チャート表      主たる対象 /      学力に応じて

問題レベル	高1			高2			高3			高卒			対象
	基礎	応用	発展	基礎	応用	発展	基礎	応用	発展	基礎	応用	発展	
Level-1～Level4									×			×	教科書基礎レベル
Level-5													教科書章末問題レベル
Level6～Level9													簡単な入試問題レベル

**機能/チャート**：機能体系とレベルチャート

### 基本解説

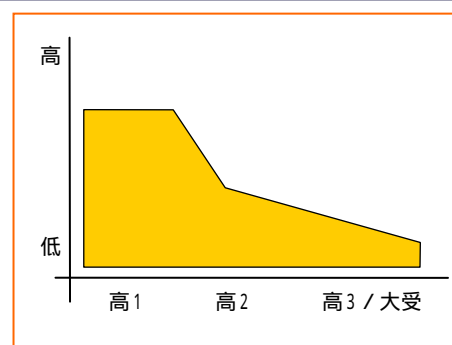
一般的な教科書の項立てに沿って、体系化。

文系生・理系生問わず、数学の基礎から対応。

### 問題演習

基本（基本解説の類題）～応用レベル（私大入試レベル）の問題を掲載。

各問題には、コンパクトにまとめた解説を掲載。



**初めての人には**：活用事例

1. ともかく各分野・テーマの Level 5 の問題を解いてみてください。  
解ければ上のレベルへ。解けなければ基礎レベルへ戻った学習をしてください。
2. できれば解説を聞く前に自分で解いてください。解けなかった問題は解説を聞いた後、再度自力で解くことをおすすめします。
3. 問題によっては「関連リンク」があります。関連リンクをたどって学習の幅を広げてください。

**数学 ・ コンテンツ数**

コンテンツ量（概算）：テーマ解説 100 / 問題 450 // 計 550

# kawai-juku.net 教科コースガイド

## 数学 ・ B

**レベルガイド**：レベル別にカテゴリ分けされています

基本コンテンツ

テーマ解説：分野、項目毎に必要な公式や重要事項の解説を学習します。

Level-2～4：該当分野・項目の基本的な使い方を学ぶ例題・類似問題

Level-5：教科書の内容を理解していれば解けるはずの問題（標準）

Level-6～8：教科書の巻末問題レベルから、簡単な入試問題レベル

**数学 ・ B 学年・レベル別チャート**：チャート表 主たる対象 / 学力に応じて

問題レベル	高1			高2			高3			高卒			対象
	基礎	応用	発展	基礎	応用	発展	基礎	応用	発展	基礎	応用	発展	
Level-1～Level4	×	×							×			×	教科書基礎レベル
Level-5	×	×											教科書章末問題レベル
Level6～Level8	×	×	×										簡単な入試問題レベル

**機能/チャート**：機能体系とレベルチャート

基本解説

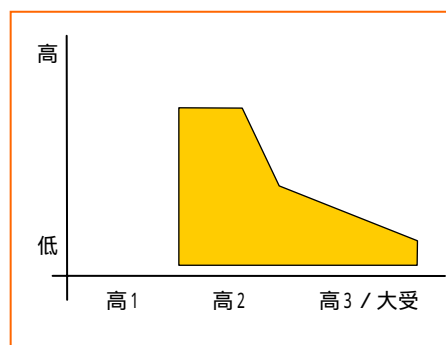
一般的な教科書の項立てに沿って、体系化。

文系生・理系生問わず、数学の基礎から対応。

問題演習

基本（基本解説の類題）～応用レベル（私大入試レベル）の問題を掲載。

各問題には、コンパクトにまとまった解説を掲載。



**初めての人には**：活用事例

1. ともかく各分野・テーマの Level 5 の問題を解いてみてください。

解ければ上のレベルへ。解けなければ基礎レベルへ戻った学習をしてください。

2. できれば解説を聞く前に自分で解いてください。解けなかった問題は解説を聞いた後、再度自力で解くことをおすすめします。

3. 問題によっては「関連リンク」があります。関連リンクをたどって学習の幅を広げてください。

**数学 ・ B コンテンツ数**

コンテンツ量（概算）：テーマ解説：180 / 問題：500 // 計 680

# kawai-juku.net 教科コースガイド

数  
学  
・  
C

**レベルガイド**：レベル別にカテゴリ分けされています

## 基本コンテンツ

テーマ解説：分野、項目毎に必要な公式や重要事項の解説を学習します。

Level-2～4：該当分野・項目の基本的な使い方を学ぶ例題・類似問題

Level-5：教科書の内容を理解していれば解けるはずの問題（標準）

Level-6～9：教科書の巻末問題レベルから、中堅国公立・私立大入試問題レベル

**数学 ・ C 学年・レベル別チャート**：チャート表 主たる対象 / 学力に応じて

問題レベル	高1			高2			高3			高卒			対象
	基礎	応用	発展	基礎	応用	発展	基礎	応用	発展	基礎	応用	発展	
Level-1～Level-4	x	x	x										教科書基礎レベル
Level-5	x	x	x										教科書章末問題レベル
Level-6～Level-9	x	x	x	x									中堅国公立・私立入試問題レベル

## 機能/チャート：機能体系とレベルチャート

### 基本解説

一般的な教科書の項立てに沿って、体系化。

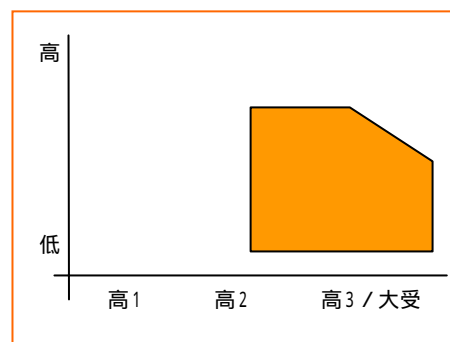
理系生を前提にしていますので、問題レベルは A、B より、やや高めの設定となっています。

### 問題演習

基本（基本解説の類題）～応用レベルの問題を掲載。

Level 6～9は、中堅国公立大学・私立大入試を意識した問題となっています。

各問題には、コンパクトにまとめた解説を掲載。



## 初めての人には：活用事例

1. とにかく各分野・テーマの Level 5 の問題を解いてみてください。

解ければ上のレベルへ。解けなければ基礎レベルへ戻った学習をしてください。

2. できれば解説を聞く前に自分で解いてください。解けなかった問題は解説を聞いた後、再度自力で解くことをおすすめします。

3. 問題によっては「関連リンク」があります。関連リンクをたどって学習の幅を広げてください。

## 数学 ・ C コンテンツ数

コンテンツ量（概算）：テーマ解説：60 / 問題 320 // 計 380

レベルガイド：レベル別にカテゴリ分けされています

基本コンテンツ

解説：古典文法の基本解説

Level-a：基礎確認レベル

Level-b：基礎力定着レベル

古文文法 学年・レベル別チャート：チャート表

主たる対象 / 学力に応じて

項	高1			高2			高3			大受			対象範囲
	基礎	応用	発展	基礎	応用	発展	基礎	応用	発展	基礎	応用	発展	
1. 入門 ~ 8. 敬語													基礎力定着レベル

機能/チャート：機能体系とレベルチャート

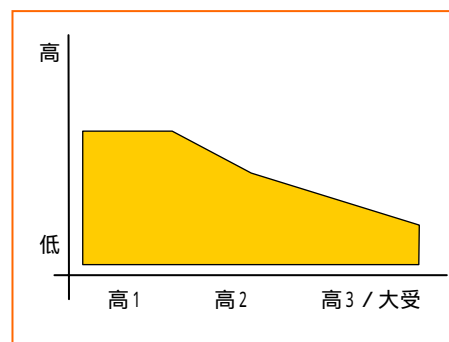
文法基本解説

古典文法の基本から、受験生が苦手とする助詞・助動詞・敬語まで、基礎から解説。

体系は、サテライト講座標準体系に準拠。

演習問題

基礎力確認レベルから各項目の応用レベルまでを搭載。



初めての人には：活用事例

1. 苦手意識の分野。

多くの生徒は、「助動詞」「助詞」「敬語」に不安感を持っています。

2. 【基本解説】コンテンツの受講。

「解説」ボタンをクリックし、基本を確認・学習してください。

3. 【問題】コンテンツへの取り組み。

基礎の確認には“レベル a-\*”の問題、基礎力定着には“レベル b-\*”の問題を選択回答してください。問題に取り組んだら、「採点」をクリックし、正否の確認をしてください。

4. 解説を受講

出来なかった問題は、「解説」ボタンをクリックし、問題解説を受講してください。

基礎力がない生徒は、画面上から順に受講することを推奨します。

古文文法コンテンツ数

コンテンツ量（概算）：解説 100 / 問題 130 // 計 230